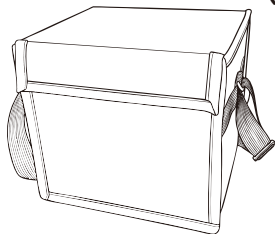


アイススラリー保存ボックス (6本用)

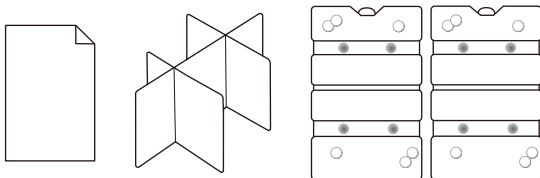


取扱説明書

〈アイススラリー専用保存ボックス〉 SB-50-6A

■セット内容

取扱説明書／仕切り／蓄冷材2枚



1. はじめに

■お買い上げいただき、まことにありがとうございました。
この取扱説明書をよくお読みのうえ、正しくお使いください。

■ご使用前に「安全上のご注意」を必ずお読みください。
お読みになった後は、いつでも見ることができる所に必ず保管してください。

2. 安全上の注意

誤った使い方や生じる内容を、次のように区分して説明しています。

⚠ 警告 「死亡または重傷を負う恐れがある」内容。

■ご使用前に本体の変形や破損などがないか必ず確認してください。異常を見つけた際は、使用しないでください。

■分解・改造は絶対にしないでください。また技術者以外による修理はしないでください。

■過労と思われるときや、飲酒や薬物を服用しているときは、本製品を使用しないでください。ケガをする恐れがあります。

■飲料水の保存、保冷容器としてご使用ください。本来の用途以外では使用しないでください。

■本体を落としたり、ぶつけたり等の強い衝撃を与えないでください。

■不安定な場所や状態で使用しないでください。

■暴風雨、降雪、強風、雷などの悪天候時には使用しないでください。

■直射日光、火気の周辺、暖房器具や温度上昇する機器のそばで使用しないでください。

■ドライアイスは溶けて気化すると膨張し、密閉状態では爆発する恐れがあります。また、急激な温度変化によりボックスを破損させる恐れがあるので、絶対に使用しないでください。

■液体窒素は使用しないでください。凍傷や酸欠のリスクがあります。

⚠ 注意 「軽傷を負う、または故障や破損を受ける恐れがある」内容。

■フタは確実に閉めてください。

■フタをもって運ばないでください。

■アイススラリー保存ボックスの上に、重い物を載せる、立ち上がる、座ることはしないでください。

■アイススラリー保存ボックスを積み上げないでください。

■直射日光に当たる場所や車のトランクに長時間置いた場合、フタの開閉を頻繁に行った場合は、保冷効果が落ちます。

■氷が溶けた水など、ボックス内に、水分を残した状態で放置すると、カビの発生原因となりますので、きれいにふき取り、よく乾かしてください。

■飲料を入れたまま、長期間放置しないでください。

■みがき粉、たわし、熱湯、シンナー、ベンジン類、その他有機溶剤を含んでいるもので、洗浄しないでください。

■やわらかい布でふき取り、汚れのひどいときは、薄めた中性洗剤を布かスポンジに含ませて、ふき取ってください。

➡裏面もご覧ください。

3. 使い方

■商品の仕様

本体サイズ	(外側):W290×D260×H280 (内側):W220×D190×H220
重量	約1170g
容量	約8L 500ml~600mlペットボトル6本
保冷時間	約4時間(目安)
材質	(外側)アルミ蒸着シート (内側)PVCターポリン (断熱材)発泡硬質ウレタン

■使用方法

前日準備

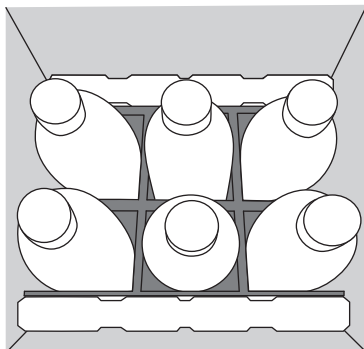
事前に準備する事

- 1 蓄冷材2枚を冷凍庫(-18℃以下)に入れしっかり凍らせる。(必ず-18℃以下の冷凍庫に入れてください)
- 2 ペットボトルはアイススラリー冷蔵庫に入れる。(約13時間)

当日準備

アイススラリー保存ボックスにスラリー飲料を入れる

- 1 凍らせた蓄冷材2枚をアイススラリー保存ボックスの前後の袋にいれる。蓄冷材は完全に凍結していることを確認してください。
- 2 ペットボトルをそっと取りだしシェイクし、アイススラリーにする。
- 3 アイススラリーにしたペットボトルをアイススラリー保存ボックスに収納してふたをする。(6本まで収納可)
- 4 アイススラリーを飲むときは、取り出したときに再度シェイクしてから飲んでください。



4. こんなときは?

■アイススラリー状態の持続時間はどのくらいですか?

冷蔵庫から出して20分程度のため、アイススラリーにした後はすぐに保存ボックスに入れてふたをしてください。

■保存ボックス内のスラリーが溶けている

蓄冷材を冷凍庫でしっかり凍結させましたか? しっかり凍結させてください。

■蓄冷材が凍らない

-18℃以下の冷凍庫で凍らせてください。
アイススラリー冷蔵庫にいれても、凍結しません。

■アイススラリーにした飲料は、一度に飲み切らないといけませんか?

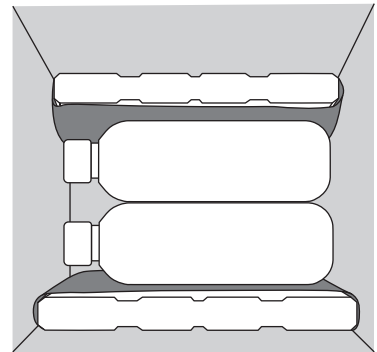
飲みかけのボトルを保存ボックスの中に戻すと、スラリー状態は持続します。

■違う蓄冷材を使用してもいいですか?

一般の蓄冷材は付属の蓄冷材より低温になりますので、スラリー飲料が凍る可能性があります。必ず付属の蓄冷材を使用してください。

■スラリー飲料は保存ボックス内で横にしても大丈夫ですか?

横に倒しても大丈夫です。入れやすい方向に入れてください。



■故障や不備など、お気づきの点がありましたら、お買い求めの販売店または、下記の弊社窓口にご連絡ください。

 **M&Mネクストソリューション株式会社**

〒577-0023大阪府東大阪市荒本1-2-32

TEL06-7632-0091 FAX06-7632-0092

<https://miyamae.co.jp/mm/>

〈アイススラリー専用保存ボックス〉 **SB-50-6A①**